

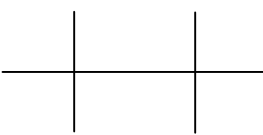
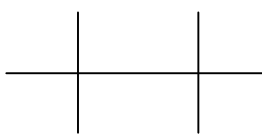


脳神経検査

検査日： 年 月 日

		右	左
視神経 (II)	視力 (眼前指数)	nd / m	nd / m
	視野		
動眼・滑車・外転 (III・IV・VI)	眼瞼下垂	(+) (-)	(+) (-)
	眼球位置	正常・斜視・偏倚・突出・陥没	正常・斜視・偏倚・突出・陥没
	眼球運動 【正常 (O) ~ 完全麻痺 (-4)】		
	眼振		
三叉神経 (V)	感覚検査 触覚 痛覚 温度覚	額 (/5) 眼下 (/5) 頬 (/5) 額 (/5) 眼下 (/5) 頬 (/5) 額 (/5) 眼下 (/5) 頬 (/5)	額 (/5) 眼下 (/5) 頬 (/5) 額 (/5) 眼下 (/5) 頬 (/5) 額 (/5) 眼下 (/5) 頬 (/5)
	かみ合わせ (咬筋・側頭筋)	>	= <
	下顎の偏位 (開口)	(+) (-)	(+) (-)
顔面神経 (VII)	顔つき 口角の偏位・動作		
	前頭筋 (眉上げ)	(+) (-)	(+) (-)
	眼輪筋 (閉眼)	(+) (-)	(+) (-)
	口輪筋	噛み合わせて歯をむきだす 頬をふくらます 笑って口角の位置 口笛・「パピブペポ」 流涎の有無	
広頸筋	口を「へ」の字		
内耳神経 (VIII)	聴力	(+) (-)	(+) (-)
	Rinne	(+) (-)	(+) (-)
	Weber	(+) (-)	(+) (-)
舌下神経 (XII)	舌の萎縮	(+) (-)	(+) (-)
	舌の偏位	(+) (-)	(+) (-)
	舌の筋力	(+) (-)	(+) (-)