
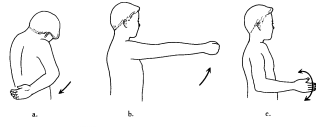

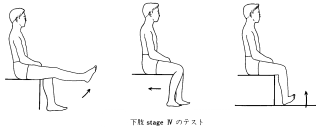
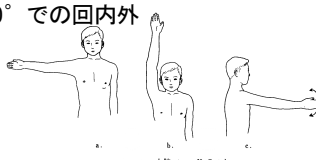

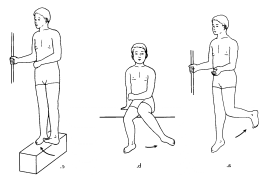




# Brunnstrom stage

氏名： \_\_\_\_\_ (男・女)      年齢： \_\_\_\_\_ 歳      検査日： \_\_\_\_\_ / \_\_\_\_\_ / \_\_\_\_\_      時刻： \_\_\_\_\_

診断名： \_\_\_\_\_      検者： \_\_\_\_\_

内容	検査課題		
	上肢 [stageⅢ以降は坐位で施行]	手指 [姿勢の指定なし]	下肢 [臥：仰臥位, 坐：坐位, 立：立位]
I 随意運動がみられない	<input type="checkbox"/> 弛緩性麻痺	<input type="checkbox"/> 弛緩性麻痺	<input type="checkbox"/> 弛緩性麻痺
II 共同運動が一部出現 連合運動が誘発される	<input type="checkbox"/> わずかな屈筋共同運動 <input type="checkbox"/> わずかな伸筋共同運動	<input type="checkbox"/> 全手指屈曲がわずかに出現	<input type="checkbox"/> 臥)わずかな屈筋共同運動 <input type="checkbox"/> 臥)わずかな伸筋共同運動 <input type="checkbox"/> 臥)健側股内外転抵抗運動による Raimiste 現象 <input type="checkbox"/> 坐)明らかな関節運動を伴う屈筋共同運動
III 十分な共同運動が出現	<input type="checkbox"/> 明らかな関節運動を伴う屈筋共同運動 <input type="checkbox"/> 明らかな関節運動を伴う伸筋共同運動	<input type="checkbox"/> 全手指屈曲で握ることが可能だが、離すことができない 	
IV 分離運動が一部出現	<input type="checkbox"/> 腰の後に手を持っていく <input type="checkbox"/> 肘伸展位での肩屈曲 90° <input type="checkbox"/> 肘屈曲 90° での回内外 	<input type="checkbox"/> 不十分な全指伸展 <input type="checkbox"/> 横つまみが可能で母指の動きで離せる 	<input type="checkbox"/> 坐)膝を 90° 以上屈曲して、足を床の後方へすべらす <input type="checkbox"/> 坐)踵接地での足背屈 
V 分離運動が全般的に出現	<input type="checkbox"/> 肘伸展回内位で肩外転 90° <input type="checkbox"/> 肘伸展位で手を頭上まで前方挙上 <input type="checkbox"/> 肘伸展位肩屈曲 90° での回内外 	<input type="checkbox"/> 対向つまみ <input type="checkbox"/> 随意的指伸展に続く円中または球握り <input type="checkbox"/> 全可動域の全指伸展 	<input type="checkbox"/> 立)股伸展位での膝屈曲 <input type="checkbox"/> 立)踵接地での足背屈 
VI 分離運動が自由にできる やや巧緻性に欠ける	<input type="checkbox"/> stage V までの課題全て可能で健側と同程度にスムーズに動かせる	<input type="checkbox"/> stage V までの課題全てと個別の手指運動が可能 	<input type="checkbox"/> 坐)下腿内外旋が、足の内外がえしを伴って可能 <input type="checkbox"/> 立)股外転 
備考			